

# Comment prendre un rendez vous en ligne sur votre espace privé ?

1 / Allez sur <https://alpes-vacluse.msa.fr>

2 / Repérez le carré rouge "Mon espace privé" en haut à droite de la fenêtre.

- Cliquez sur "Se connecter" si vous êtes déjà inscrit.

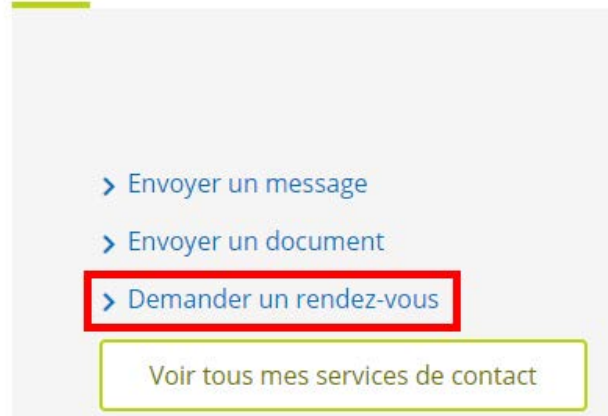
- Cliquez sur "S'inscrire" si vous ne vous êtes jamais connecté à votre espace privé.



3 / Si vous avez plusieurs comptes, choisissez votre espace "Particulier".

Une fois dans votre espace particulier, descendez tout en bas de la page jusqu'à la rubrique "Contact & échanges", puis cliquez sur "Demander un rendez-vous".

## Contact & échanges





4 / Vous arrivez sur la page "Demande de rendez-vous."

Sélectionnez les options qui vous correspondent et cliquez sur "Suivant" à chaque étape.

## Demande de rendez-vous

Vous souhaitez un rendez-vous...

 par téléphone au numéro de votre choix	 en agence dans le lieu de votre choix
---	--

 Abandonner **Suivant** >

**Votre MSA vous proposera en priorité un rendez-vous téléphonique.**